

Den morderne SOC

Indblik i hvad der faktisk sker derude

(Dejligt rum uden viduer)



Morten von Seelen

Vice President, Truesec Group

IKT Ingeniør, Ingeniørhøjskolen Aarhus

- Tidligere CEO i Truesec DK frem til sommer 2023.
- 6+ år hos Big4, bl.a. som leder af et Incident Response team
- Specialist i kritisk infrastruktur og Disaster Recovery
- Incident Manager på en lang række store Cyber hændelser

Certs: GCIH, GCFA, GRID, GCDA, GPEN, GSEC, ISO27001 Lead Auditor

Business Areas



TRUESEC i tal

24/7/365

Full capacity to mitigate, detect, & respond to attacks 24/7/365

>400.000

Enheder overvåget med MDR

35.000

IR Timer de sidste 12 måneder

2022

Omsætning på ca
300M DKK

300+ Medarbejdere

100+ I SOC
40+ Dedikeret IR

5.000

Standse angreb i 2022

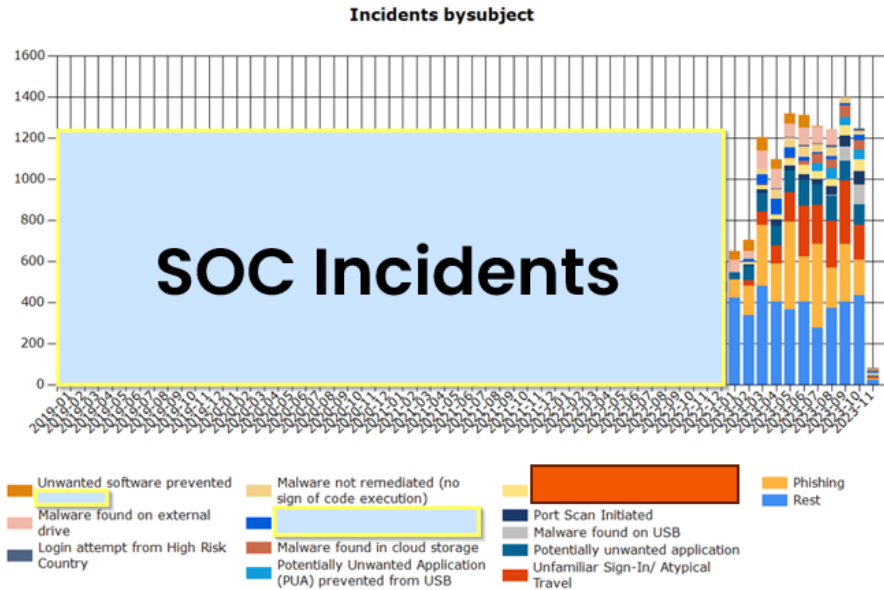
Internationally Acknowledged and Certified



Vores SOC i tal, Oktober 2023

400.000 Endpoints overvåget
69.211 Alarmer analyseret
*1.200+ Positive-Positive Alarmer i
SOC'en

34 Større Cyber Incidents



ACTIVE Incidents



Dagens Agenda

- De 3 (+2) SOC Modeller
- Daglig operation af en større 24/7 SOC
- Beregninger på egen SOC

Del 1

De 3₍₊₂₎ SOC modeller

Er overvågningen på plads?

Der er **8.765** timer på et år

Hvis vi arbejder
Hverdage 8-16
Ingen Ferie, Ingen Sygdom
253 arbejdsdage på et år:

2.024 timer

Såå... angriberne fokuserer
på de **6.741** timer udenfor dette vindue



Markus Lassfolk • 1st

VP Incident Response (CSIRT)

1w • 🌐



"Is a 24x7 SOC really needed? We have SIEM Setup and manage alarms during office hours and evenings when someone has time."

- You decide, but this is from the investigation in one of our latest ransomware cases:

Thursday:

22:12 An account logs on through a remote solution.

22:28 Manages to elevate to a Domain Admin account

22:40 Creates a GPO to deploy tools to all servers & clients in the environment.

22:41 Starting to check all servers in the environment, extracting data and changes root/admin passwords on servers.

01:50 Finds Backup servers and deletes them

03:10 Starts encryption of all servers and clients.

- If you can't Detect and Respond (automatic isolation, or human response) to an intrusion like this, you will either wake up to a very bad morning or just be able to watch when your Security Alarms go off but are unable to take action. In this case, 5 hours from start to encryption. We have seen much short timeframes too, but this one is fresh in my mind.

MDR

TIER 01

- Direkte Alarm forwarding
- 24/7 kun på Vagt-telefon
- Få års erfaring hos analytikere
- Ingen Analyse af alarmen
- Ingen Level 3 Analytikere
- Ingen IR
- Ingen Hands On Response
- Ingen optimering af Detection Rules
- Ingen Threat Intel.
- Kan gøres virkelig billigt!

30+ i DK

TIER 02

- 24/7 med udlandske recourser.
- Analyse af alarmer, Smpel Triage
- Ofte kun lederen som er L3
- Internt IR team, men begrænset dokumenterbar erfaring
- Rådgiver kunden til hvordan det skal håndteres men ingen hands on
- Optimering af Detection Rules som konsulentydelse
- Threat Intel fra Åbne kilder

15+ i DK

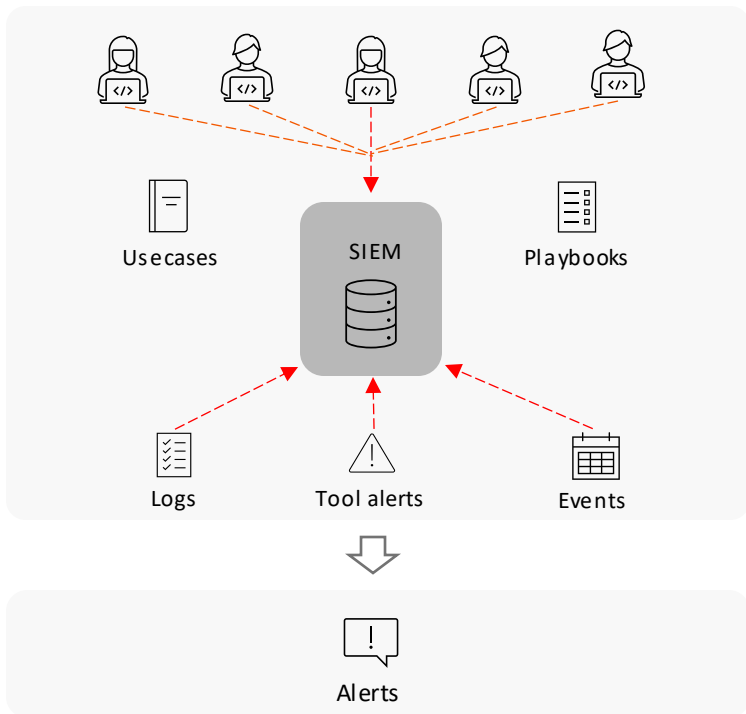
TIER 03

- Moden 24/7 med lokale folk
- Analyse af Alarmer og fuld Triage
- Fomel organisation med L1, L2, L3, hvor lederne ikke også er SME.
- Fuld Response iht. Playbooks og Rules of Engagement.
- Sikkerheds Platformen tunes og vedligeholdes løbende
- Fuld IR ydelse
- Threat Intel
- Dyrt!

~5 i DK

1

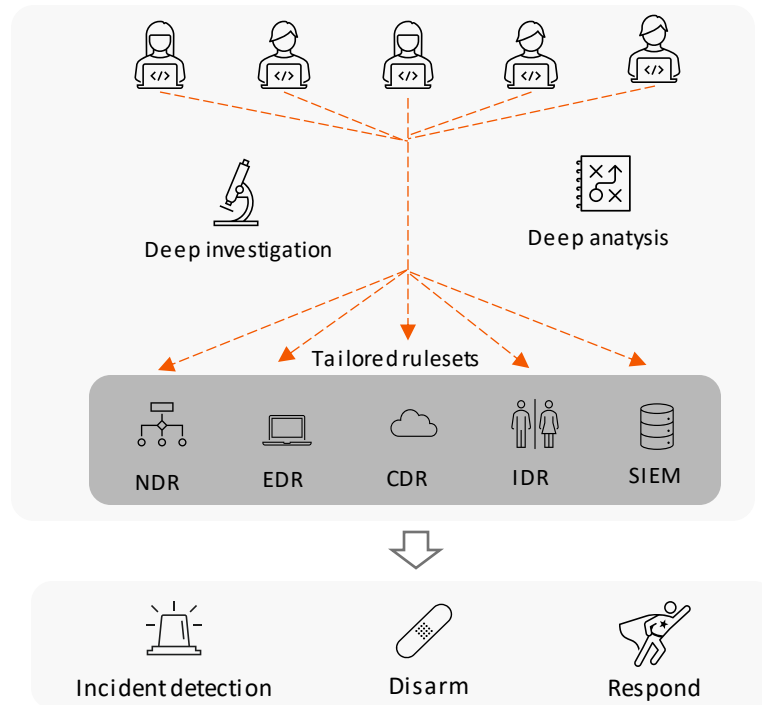
GENERIC SIEM CENTRIC DETECTION



TRUESEC

2

MODERN XDR CENTRIC DETECTION



SIEM CENTRIC DETECTION

Multi-source collect all approach

Multi-source log/event/alert indsamling og analyse baseret på virks omhedsomfattende indsamling fra aktiver og sikkerhedsværktøjer

Threat Identification

Ska ber synlighed ved at analysere log/event/alert baseret på politikbaserede usecases og playbooks.

People & process

Normaliserede regler i en one-stop shop løsning, veldefinerede ansvarsområder, højt skalerbar - minimerer menneskelig analyse



Output-Centric

Sikkerhedsalarmering baseret på aftalte politikker og compliance. Fokuserer på at logge alt. Begrænsede evner til at reagere.

XDR CENTRIC DETECTION

Tailored Incident detection approach

Asset-specifik XDR-værktøj til at opdage mistænkelige trusselsaktøraktiviteter (TAA) i missionkritiske aktivtyper. (Defender for: Endpoint, Identity, O365, Cloud osv)

Threat Detection & Response

Designet til at opdage sofistikerede trusler og til at muliggøre hurtig detektion og respons med indeslutning for at minimere indvirkningen

People & process

Operer direkte i XDR-værktøj for at optimere kapaciteten. Unikke regler for at fange mistanker for at optimere detektionen. Dyb analyse og undersøgelser for at levere højere værdi



Outcome-Centric

Forebyg cyberhændelser ved at handle på detektion og respons på bekræftede trusler - Beskyt forretningen mod negativ indvirkning

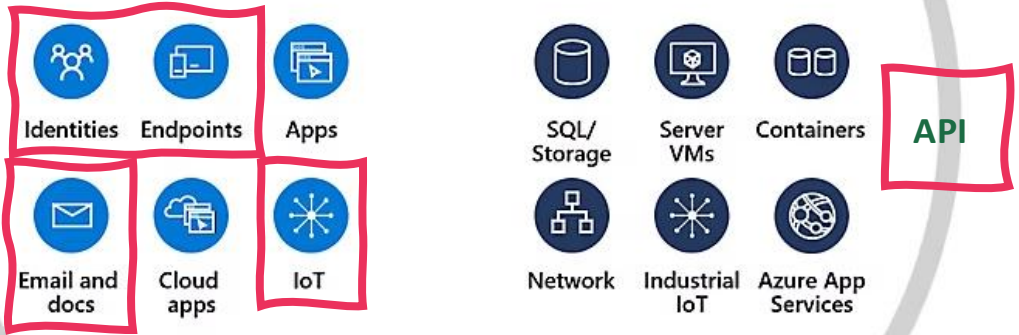
Del 2

Praktisk Operation

SIEM

Microsoft Sentinel

Visibility across your entire organization



Microsoft 365 Defender

Secure your end users

Microsoft Defender for Cloud

Secure your multi-cloud infrastructure

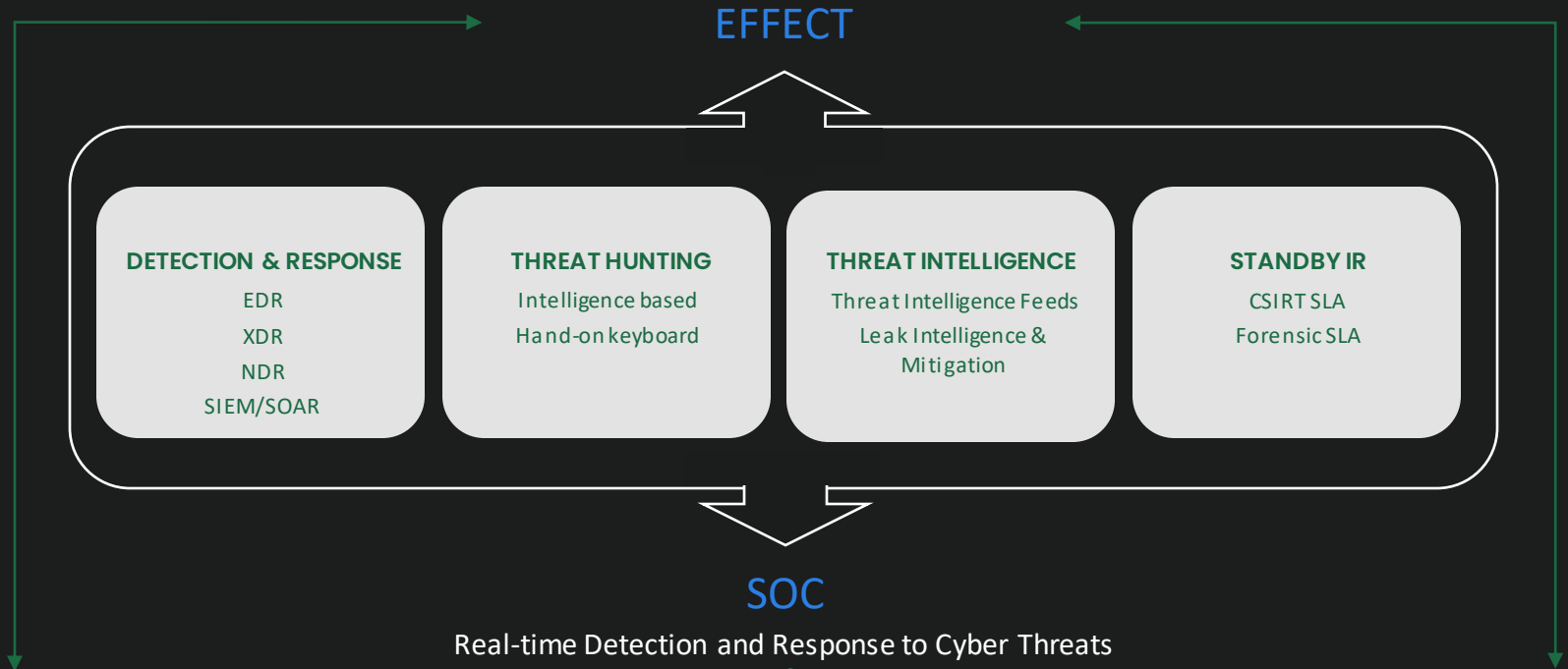
XDR

Vores SOC

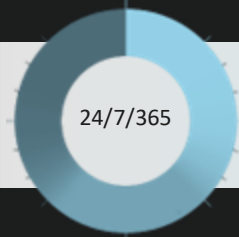
- Drevet af **R.I: Real Intelligence**. Ægte mennesker uddannet i sikkerhed bag skærmen. Ingen sort bokse
- Håndteret af 3-Tier Analytiker teams
 - Niveau 1 operatører (Unge 0-3 års erfaring)
 - Niveau 2 trusselsanalytikere (3-7 års erfaring)
 - Niveau 3 senior trusselsanalytikere (Ofte 10+ års operativ erfaring)
- Detection Engineers optimerer XDR/EDR direkte frem for SIEM.
- SOC-analytikere er de første til at modvirke eventuelle angreb og iværksætte selvstændigt nødvendige forsvarsforsøg. (Rules of engagement)
- Beliggende i centrum af Stockholm, i sikkerhedsklassificerede lokaler, tekniske Account Management fra DK.
- Vi arbejder altid på vores kunders systemer - i deres systemer. De kan forlade os i morgen

TRUESEC





- Stockholm, Aarhus, Copenhagen
- 60+ Security analysts in three tiers



- Tools agnostic/Capability centric
- Dedicated delivery governance team

Research



YouTube^{DK}

Search

Unhooking, Unhooking, Patching
and.... well... forget all you know about good coding standards.

The diagram illustrates the system architecture layers and the role of a Custom Gateway:

- EDR (This guy you don't want to meet)**: Located on the left side of the diagram.
- User land (This is where you are)**: The top layer of the system.
- Native API's (This is your default gateway to the system)**: The middle layer of the system.
- Kernel (This is where you would like go)**: The bottom layer of the system.
- Custom Gateway (This would be great)**: A green box on the right side of the diagram, with arrows pointing to the Native API's and Kernel layers.

The video player interface shows the video is at 5:44 / 26:01. The video is in HD quality and has 72 likes.

Malware Development: Evading Microsoft Defender for Endpoint w. Mikkel Ole Rømer - Truesec Summit



Truesec
3.6K...



Subscribed

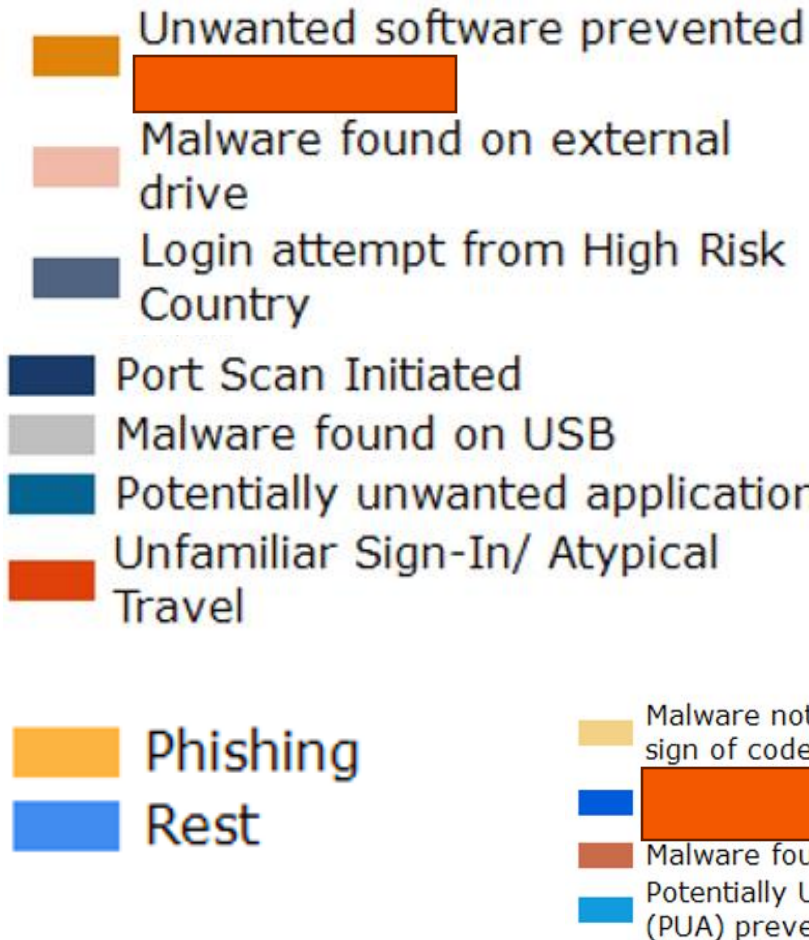
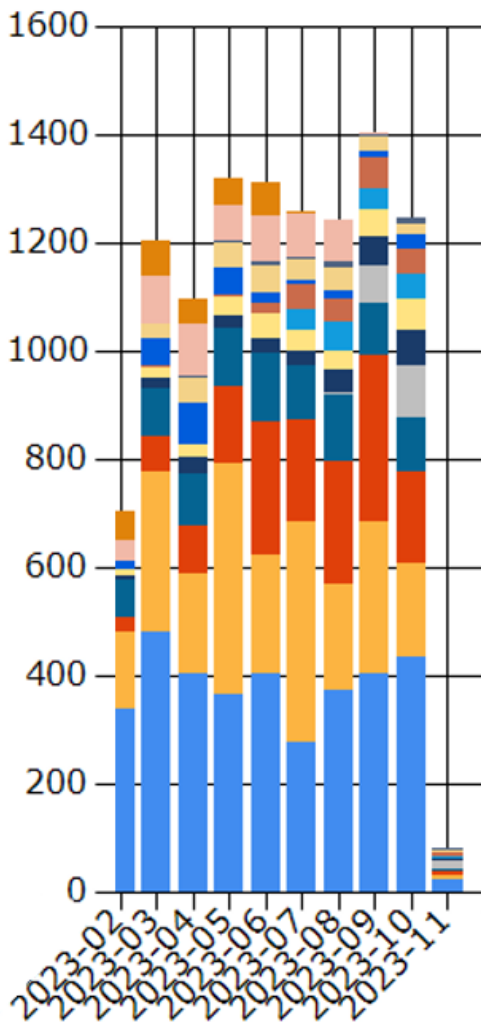


72



Share





**69.211 Alarmer
analyseret**

**Analyse af 1200+
Positive/Positive
Oktober 2023**

*Ikke alle oktober sager er lukket endnu

Custom Detections

70%

Of Positive-Positive

Detected by Custom EDR/XDR
Rules

95%

Red Teams Detected by

Detected by Custom EDR/XDR
Rules first

Mikkel

Is undetected by

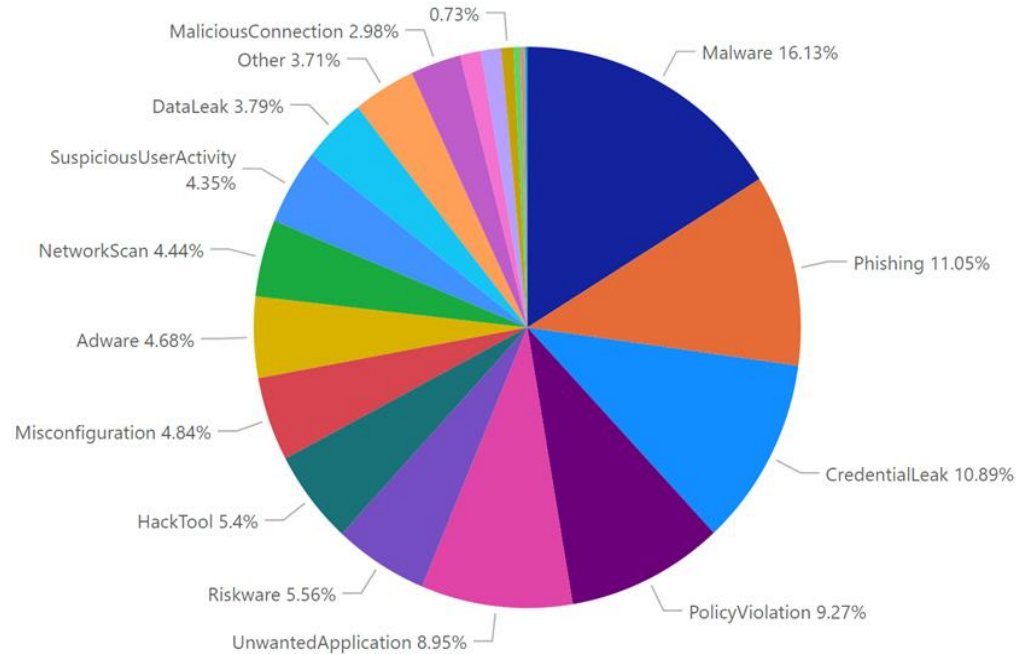
95%

of the Standard-Rules.

Del 3

Beregninger på egen SOC

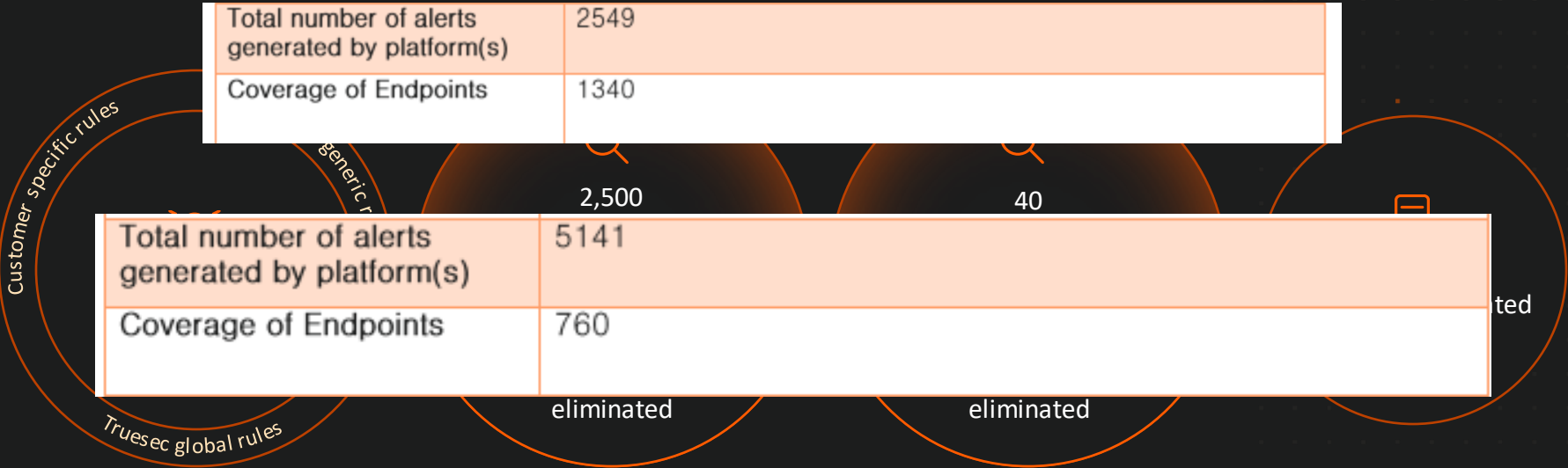
~1207 cyber attacks **disarmed** in October



69.211
Alarmer
analyseret

Alert Qualification

Every alert is analyzed without additional costs and with true positive delivery



No. of alerts reported → Rapid investigation → Deep investigation → Threat confirmed

*Monthly based on 1000 monitored devices

24 timer i SOC'en

	A	B	C	D	E	F
1	Alarmer	69.211		Incidents	1207	
2	Antal dage	30		Antal dage	30	
3	Alarmer pr. dag	2.307		Incidents pr. dag	40	
4	Alarmer pr. time	96		Incidents pr. time	2	
5						
6	L1 Tid pr. alarm	5 minutter		L1 Tid pr. alarm	60	
7				L2 Tid pr. Alarm	30	
8				L3 tid til QA	15	
9						
10						
11	Forbrugt tid pr dag	192 timer		Forbrugt tid pr dag	70 timer	
12	Antal L1 Medarb.	50 medarbejd		Antal L1 Medarb.	50	
13	L1 medarbejder pr dag	4 timer		Antal L2 Medarb.	6	
14				Antal L3 Medarb.	4	
15						
16		L1 Timer pr. medarbejder pr dag			0,8 time	
17		L2 Timer pr. medarbejder pr dag			3,4 time	
18		L3 Timer pr. medarbejder pr dag			2,5 time	
19						
20						

Overvejelser og Cost

1. Lokaler og ophold

Lokaler godkendt til ophold 24/7

Bespising
Toiletforhold
Ventilation

2. Staffing og ansættelser

Rekruttering af medarbejdere

Træning af medarbejdere

Vidensdeling. Hvordan?

Staffing ved Sygdom. Små team er sårbare

3. Detection Optimering

Angriberne kender standard-indstillingerne i de fleste værktøjer

Hvordan tilpasses miljøet løbende

Optimering af Regler og filtrering

4. Intern Cost – Næste side ->



Overvejelser og Cost

1. Eksempel på interne beregninger på 24/7. Statistisk historik

Stordrift – F.eks. Sammen med andre Universiteter: (Delt L2 og L3)

1.000 enheder: ca.	70.000 DKK pr. måned.	(1,5 FTE) + Diverse
2.000 enheder: ca.	115.000 DKK pr. måned.	(2,5 FTE) + Diverse
5.000 enheder: ca.	165.000 DKK pr. måned.	(3 FTE) + Diverse
10.000 enheder: ca.	230.000 DKK pr. måned.	(4 FTE) + Diverse
20.000 enheder: ca.	348.000 DKK pr. måned.	(6 FTE) + Diverse

Stand Alone utopisk drift UDEN SYGDOM OG FERIE: (3 stk L1 + 1 stk L3)

1.000 enheder: ca.	230.000 DKK pr. måned.	(4 FTE) + Diverse
2.000 enheder: ca.	230.000 DKK pr. måned.	(4 FTE) + Diverse
5.000 enheder: ca.	230.000 DKK pr. måned.	(4 FTE) + Diverse
10.000 enheder: ca.	230.000 DKK pr. måned.	(4 FTE) + Diverse
20.000 enheder: ca.	348.000 DKK pr. måned.	(6 FTE) + Diverse

Ingen XDR: -25%

Low Noise Miljø: -15%
High Noise Miljø: +50%



Samarbejde

I er ikke så forskellige. Arbejd sammen!

Fælles SOC

Fælles Detection Optimering

Fælles Threat Intel

Fælles Vidensdeling

Fælles Træning

Thank You!

Extra Questions ->

Linked



Morten von Seelen

Vice President @ Truesec Group | Protecting against evil

Aarhus, Middle Jutland, Denmark · [Contact info](#)



www.truesec.com



x.com/truesec



linkedin.com/company/truesec